
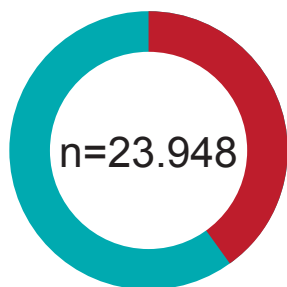


# Tractament de l'Hepatitis C a Catalunya - 2015-2019



HOMES  
60% (n=14.405)



DONES  
40% (n=9.543)

MITJANA D'EDAT

**56 ANYS**

RANG 32-82 ANYS



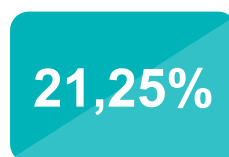
DURADA DEL  
TRACTAMENT



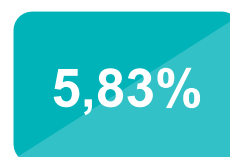
HEPATO-  
CARCINOMA



COINFECCIÓ  
AMB EL VIH

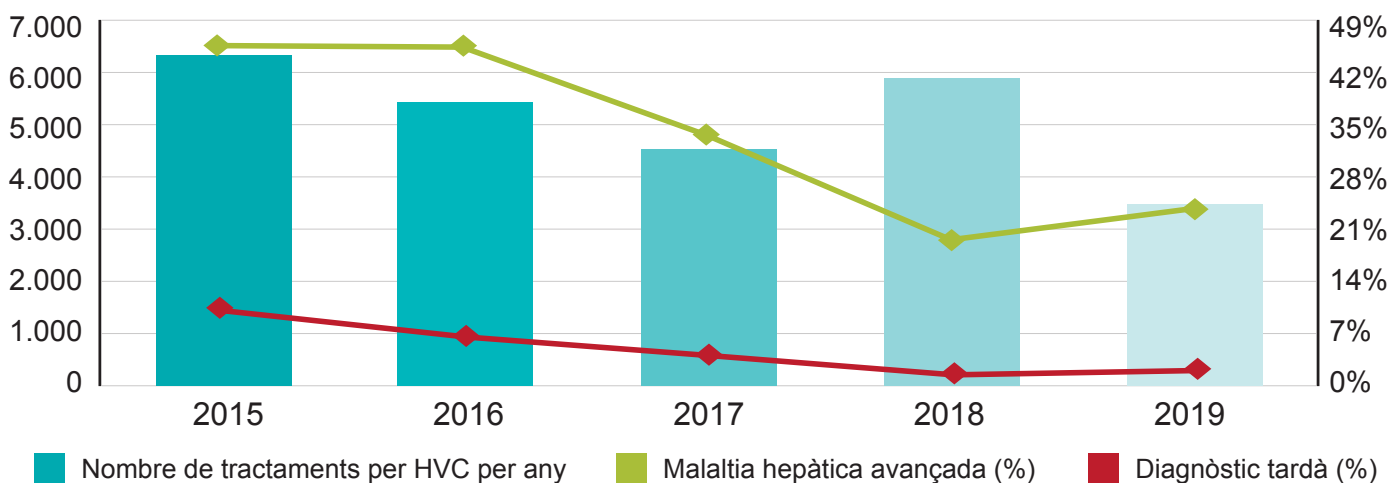


TRACTAMENT  
PREVI

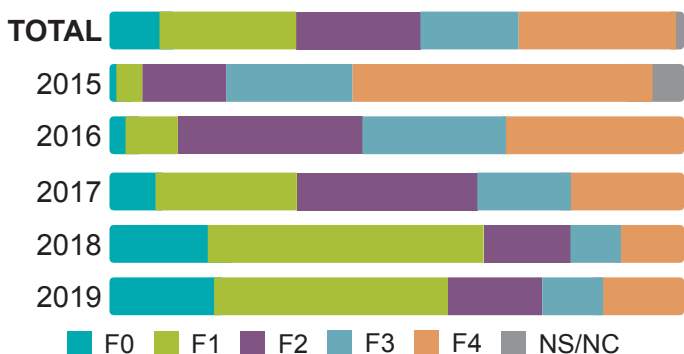


DIAGNÒSTIC  
TARDÀ

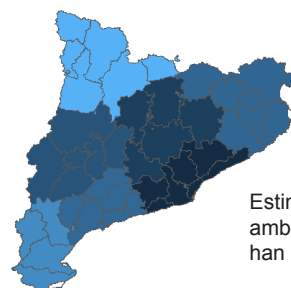
## TRACTAMENT I DIAGNÒSTIC TARDÀ



## GRAU DE FIBROSI



## COBERTURA DEL TRACTAMENT



Estimació de la proporció d'individus amb infecció crònica pel VHC que han rebut tractament\*

\* L'estimació del càlcul de la viremia per VHC s'ha realitzat a partir de l'estimació de l'estudi de seroprevalència de S. Lens, et al.

Font: Registre de Pacients i Tractaments. Àrea del Medicament. Servei Català de la Salut  
Anàlisi: Dades analitzades i elaborades pel CEEISCAT en el marc del PCAVIHV. Agència de Salut Pública



Generalitat  
de Catalunya

/Salut